

ANEKS NR 1
DO UMOWY NR 00012-6933-UM0220012/15
Z DNIA 19 MAJA 2016 r.

zawarty w dniu 17 sierpnia.....2016 r. w Toruniu

pomiędzy :

Województwem Kujawsko-Pomorskim
z siedzibą w Toruniu, Plac Teatralny 2, 87-100 Toruń

reprezentowanym przez Zarząd Województwa, w imieniu którego działają:

1).....

2).....

a

Lokalną Grupą Działania „Podgrodzie Toruńskie”,
z siedzibą w Lubiczu Dolnym, ul. Toruńska 24/1, 87-162 Lubicz

NIP 8792484927

numer KRS 0000258736,

reprezentowaną przez:

- 1) Wojciecha Kniecica – Prezesa Lokalnej Grupy Działania „Podgrodzie Toruńskie”**
- 2) Marka Olszewskiego – Wiceprezesa Lokalnej Grupy Działania „Podgrodzie Toruńskie”**

Na podstawie umowy nr **00012-6933-UM0220012/15** z dnia **19 maja 2016 r.** oraz ustawy z dnia 20 lutego 2015 r. o rozwoju lokalnym z udziałem lokalnej społeczności (Dz. U z 2015, poz. 378), Strony postanawiają, co następuje:

§ 1

W umowie wprowadza się następujące zmiany:

- 1/ W załączniku nr 1 do powołanej na wstępie umowy, rozdział V LSR otrzymuje brzmienie określone w załączniku nr 1 do niniejszego Aneksu.
- 2/ W załączniku nr 1 do powołanej na wstępie umowy, rozdział VIII LSR otrzymuje brzmienie określone w załączniku nr 2 do niniejszego Aneksu.
- 3/ W załączniku nr 1 do powołanej na wstępie umowy, załącznik nr 3 do LSR otrzymuje brzmienie określone w załączniku nr 3 do niniejszego Aneksu.

4/ W załączniku nr 1 do powołanej na wstępie umowy, załącznik nr 4 do LSR otrzymuje brzmienie określone w załączniku nr 4 do niniejszego Aneksu.

§ 2

Pozostałe warunki Umowy nie ulegają zmianie.

§ 3

Aneks został sporządzony w dwóch jednobrzmiących egzemplarzach, po jednym egzemplarzu dla każdej ze stron umowy.

§ 4

Aneks wchodzi w życie z dniem podpisania.

ZARZĄD WOJEWÓDZTWA

Wicemarszałek Województwa

1)
Dariusz Kurzawa (2)

2)
Stawomir Kopyść
Członek Zarządu
Województwa Kujawsko-Pomorskiego

Stawomir Kopyść (2)

LGD

Prezes Stowarzyszenia
LGD „Podgórze Toruńskie”

1)
Wojciech Kniec

2)
**WICEPREZES
STOWARZYSZENIA LGD**
mgr Marek Olszewski

STOWARZYSZENIE
LOKALNA GRUPA DZIAŁANIA
„Podgórze Toruńskie”
ul. Toruńska 24, Lubicz Dolny, 87-162 Lubicz
tel. +48 605 786 466
NIP 8792484927 REGON 340182874

Paweł Adamczyk
Skarżysko Podkaszubskie
Dyrektor Departamentu Finansów

Paweł Adamczyk (2)

	demograficzne		ludności
Tworzenie form opieki (w tym domów dziennego pobytu) dla osób starszych i niepełnosprawnych	3.9. Pomoc społeczna 3.9.3. Instytucje świadczące pomoc społeczną	Polaryzacja społeczności	3.1. Sytuacja demograficzna 3.1.4. Przyrost naturalny i saldo migracji
Aktywizacja i integracja osób starszych i niepełnosprawnych (w tym wsparcie klubów seniora)	3.9. Pomoc społeczna 3.9.3. Instytucje świadczące pomoc społeczną	Problemy finansowe organizacji pozarządowych oraz skomplikowane procedury pozyskania środków unijnych	3.10. Działalność organizacji społecznych 3.10.6. Problemy i potrzeby lokalnych organizacji społecznych
Stworzenie inkubatora organizacji pozarządowych	3.10. Działalność organizacji społecznych 3.10.5. Stowarzyszenia i fundacje		
Budowa, modernizacja oraz doposażenie świetlic wiejskich	3.6. Dziedzictwo kulturowe 3.6.2. Instytucje kultury		

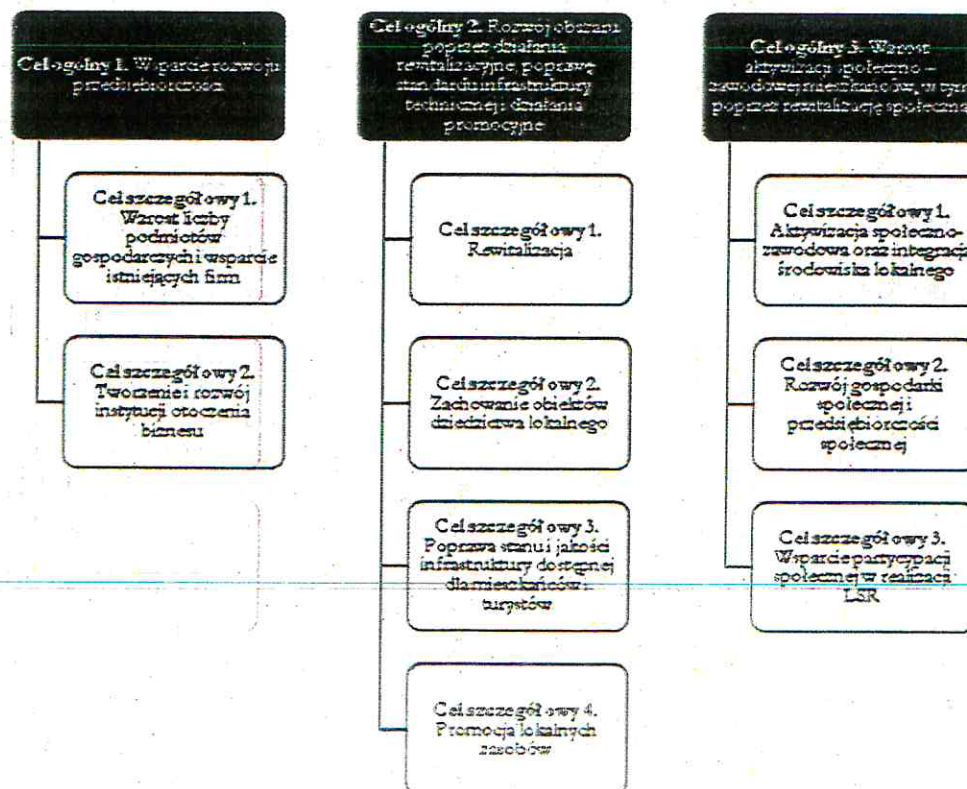
Źródło: Opracowanie własne.

5. Cele i wskaźniki


Teren działania LGD jest spójny pod względem geograficznym, środowiskowym, gospodarczym i społecznym. Objęcie obszaru wspólna Strategią, przyczyni się do lokalnego rozwoju, większej integracji wewnętrznej mieszkańców LGD oraz uświadamiania im lokalnej tożsamości. Będzie to możliwe poprzez realizację założonych w niniejszym dokumencie celów i służących ich osiągnięciu przedsięwzięć.

3. Poniższy schemat prezentuje cele ogólne i szczegółowe LSR.

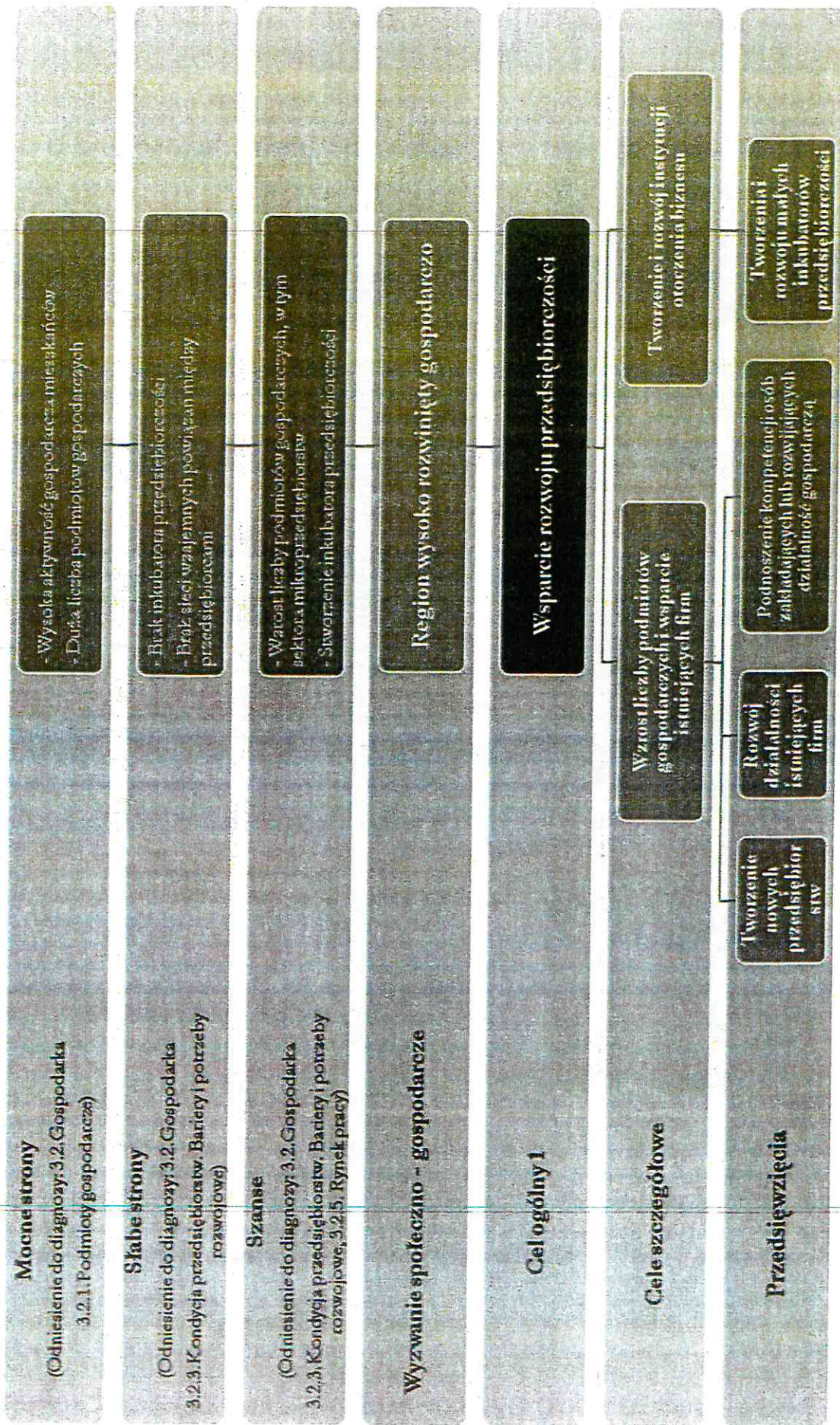
Schemat 7. Cele ogólne i szczegółowe



Źródło: Opracowanie własne.



Schemat 8. Powiązanie celów i przedsięwzięć z diagnozą i analizą SWOT



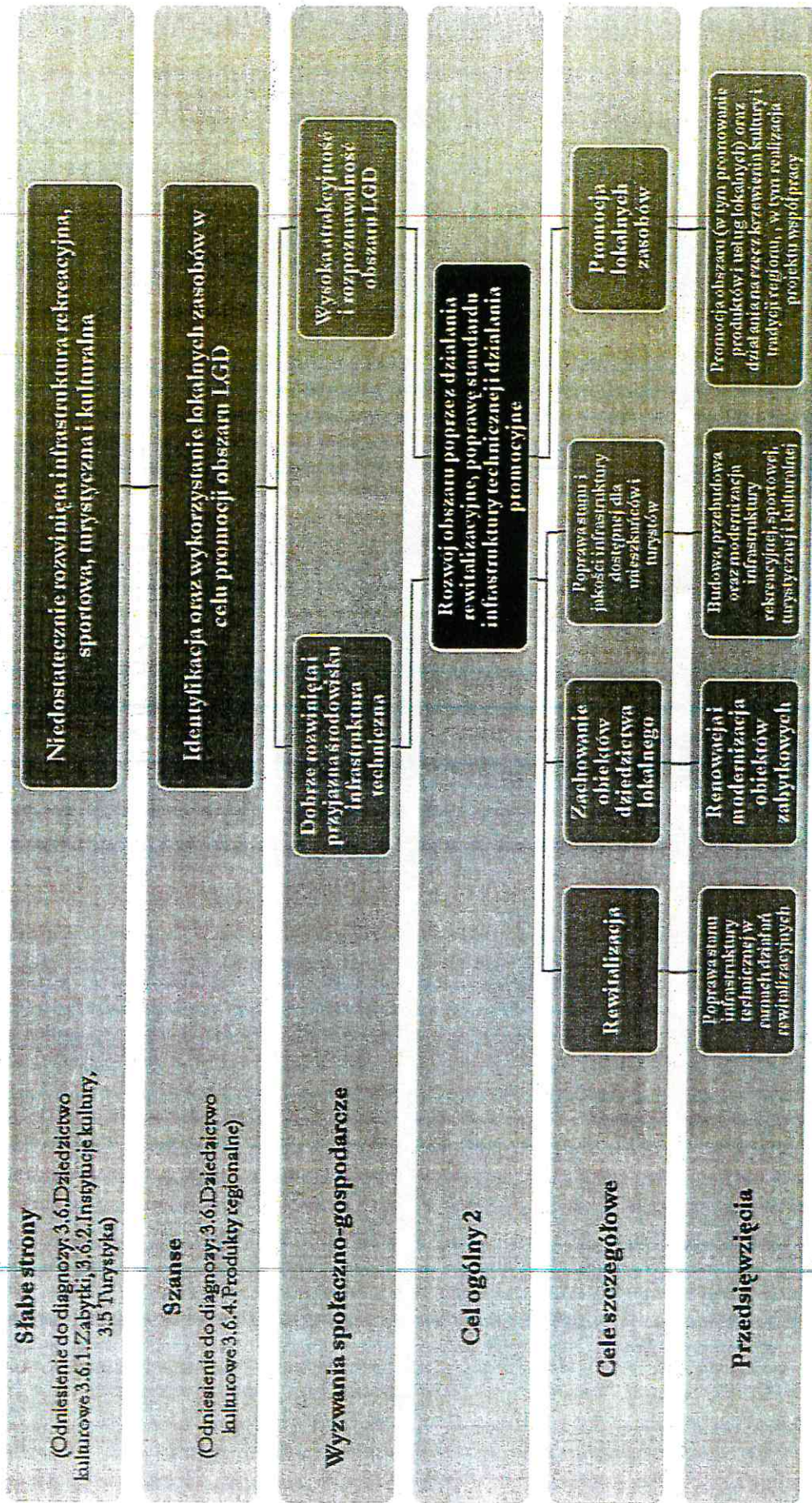
Zródło: Opracowanie własne.

Tabela 39. Wskaźniki dla Cel ogólny 1

CEL OGÓLNY		Wsparcie rozwoju przedsiębiorczości				
CEL SZCZEGÓLNY		Wzrost liczby podmiotów gospodarczych i wsparcie istniejących firm				
1.2		Tworzenie i rozwój instytucji otoczenia biznesu				
		Wskaźnik oddziaływania dla celu ogólnego		Wskaźnik realizacji		
		Jednostka miary	Stan początkowy 2013 rok	Plan 2023 rok	Zródło danych/ sposób pomiaru	
W 1.0	Liczba podmiotów gospodarczych	Szt.	38 171	38 174	GUS	
		Jednostka miary	Stan początkowy 2013 rok	Plan 2023 rok	Zródło danych/ sposób pomiaru	
W 1.1	Liczba utworzonych miejsc pracy (ogółem)	Szt.	0	13	Beneficjent	
W 1.2	Liczba przedsiębiorstw korzystających z usług (nowych i/lub ulepszonych) świadczonych przez inkubatory przedsiębiorczości	Szt.	0	10	Beneficjent	
PRZEDSIĘWZIĘCIA		Wskaźnik produktu				
		Nazwa	Jednostka miary	Wartość początkowa 2013 rok	Wartość końcowa 2023 rok	Zródło danych/ sposób pomiaru
1.1.1	Tworzenie nowych przedsiębiorstw	Osoby fizyczne	Szt.	0	4	Beneficjent
1.1.2	Rozwój działalności istniejących firm	Mikro i małe przedsiębiorstwa	Szt.	0	9	Beneficjent
1.1.3	Podnoszenie kompetencji osób zakładających lub rozwijających działalność gospodarczą	Osoby fizyczne, mikro i małe przedsiębiorstwa	Szt.	0	9	Beneficjent
1.2.1	Tworzenie i rozwój małych inkubatorów przedsiębiorczości	JST, osoby fizyczne, osoby prawne, przedsiębiorcy	Szt.	0	1	Beneficjent

Źródło: Opracowanie własne.

Schemat 9. Powiązanie celów i przedsięwzięć z diagnozą i analizą SWOT



Źródło: Opracowanie własne.

Tabela 40. Wskaźniki dla Celu ogólnego 2

CEL OGÓLNY		Rozwój obszaru poprzez działania rewitalizacyjne, poprawę standardu infrastruktury technicznej i działania promocyjne							
CEL SZCZEGÓLNY		Rewitalizacja ⁸							
CEL SZCZEGÓLNY		Zachowanie obiektów dziedzictwa lokalnego							
CEL SZCZEGÓLNY		Poprawa stanu i jakości infrastruktury dostępczej dla mieszkańców i turystów							
CEL SZCZEGÓLNY		Promocja lokalnych zasobów							
		Wskaźnik oddziaływania dla celu ogólnego							
		Wskaźnik rezultatów dla celów szczegółowych							
W 2.0	Saldo migracji	Jednostka miary	Os.	Stan początkowy 2013 rok	690	Plan 2023 rok	700	Źródło danych/ sposób pomiaru	GUS
W 2.1	Wskaźniki zostaną określone w Gminnych Programach Rewitalizacji poszczególnych gmin wchodzących w skład LGD								
W 2.2	Liczba osób korzystających z obiektów zabytkowych objętych wsparciem		Os.	0	0	300			Beneficjent
W 2.3	Liczba osób korzystających z nowopowstałych lub zmodernizowanych obiektów infrastruktury rekreacyjnej, sportowej, turystycznej, kulturalnej		Os.	0	0	3 000			Beneficjent
W 2.4	Liczba wypromowanych produktów/usług lokalnych		Szt.	0	0	15			Beneficjent
W 2.4	Liczba zrealizowanych projektów współpracy		Szt.	0	0	2			LGD
PRZEDSIĘWZIĘCIA		Wskaźnik produktu							
		Wskaźnik realizacji							
		Grupy docelowe							
		Sposób realizacji							
		Nazwa							
		Jednostka miary							
		Wartość początkowa 2013 rok							
		Wartość końcowa 2023 rok							
		Źródło danych/ sposób pomiaru							
2.1.1	Poprawa stanu infrastruktury technicznej w ramach działań rewitalizacyjnych	JST, osoby fizyczne, osoby prawne	Konkurs		-	-			-
2.2.1	Renowacja i modernizacja obiektów zabytkowych	JST, osoby fizyczne, osoby prawne	Konkurs		Szt.	0	2		Beneficjent
2.3.1	Budowa, przebudowa oraz modernizacja infrastruktury rekreacyjnej, sportowej, turystycznej, kulturalnej	JST, osoby fizyczne, osoby prawne	Konkurs		Szt.	0	8		Beneficjent
2.4.1	Promocja obszaru (w tym promowanie produktów i usług lokalnych) oraz	JST, osoby fizyczne, osoby prawne, jednostki organizacyjne nie	Konkurs, projekt		Szt.	0	27		Beneficjent

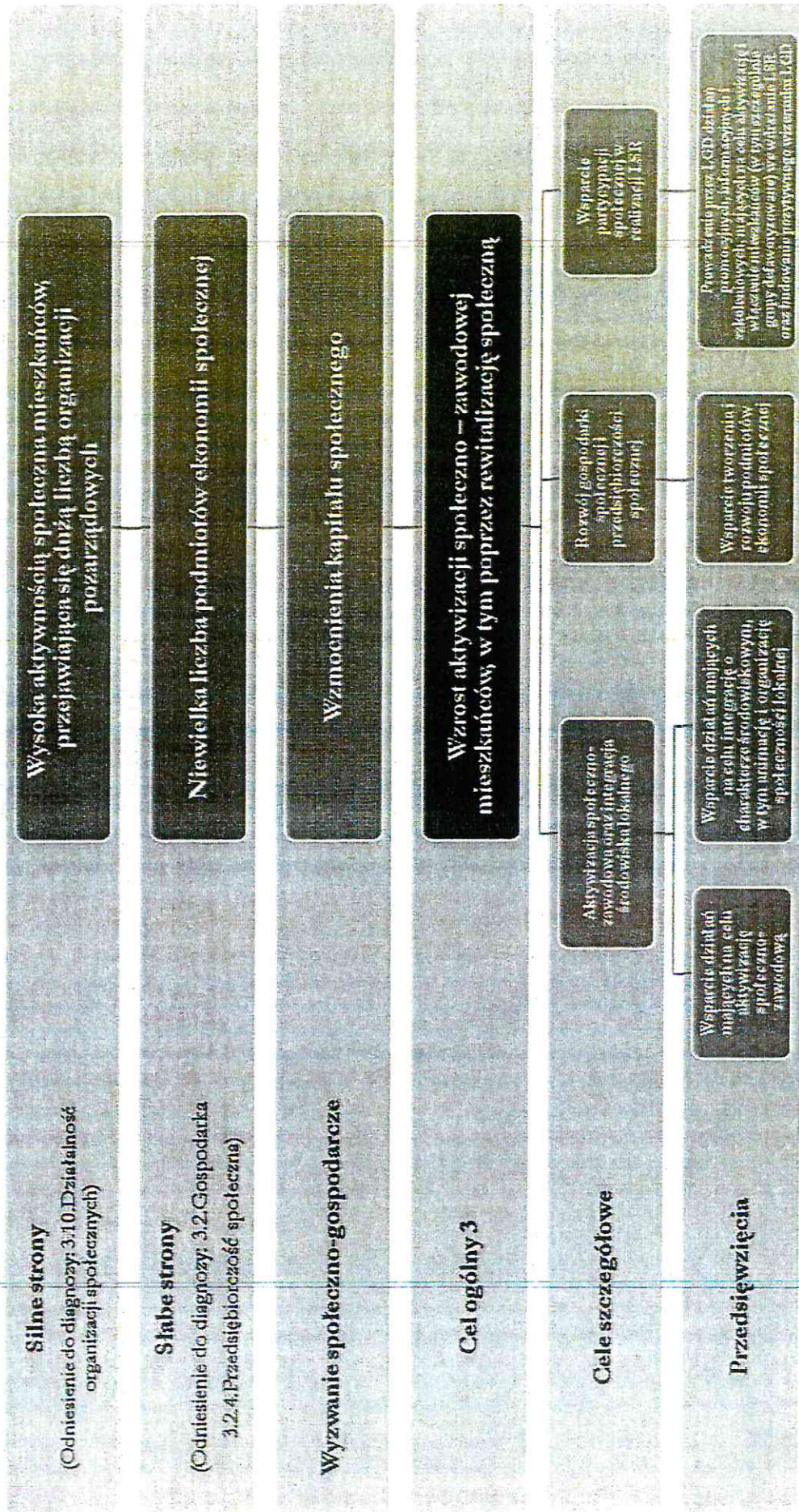
⁸ W ramach działań rewitalizacyjnych planowana jest realizacja różnorodnych przedsięwzięć, łączących ze sobą aspekt społeczny, gospodarczy, funkcjonalno-przestrzenny, środowiskowy i techniczny. Ma to na celu osiągnięcie kompleksowości interwencji.

działania na rzecz krzewienia kultury i tradycji regionu, w tym realizacja projektu współpracy	posiadające osobowości prawnej, sformalizowane grupy nie posiadające osobowości prawnej	grantowy, projekt współpracy ⁹	działania na rzecz krzewienia kultury i tradycji regionu Liczba spotkań zorganizowanych w ramach realizacji projektu współpracy	Szt.	0	30	LGD
--	---	---	--	------	---	----	-----

Źródło: *Opracowanie własne.*

⁹ LGD Podgrodzie Toruńskie w partnerstwie z: Stowarzyszeniem Lokalna Grupa Działania „Dolina Drwęcy”, Stowarzyszeniem Lokalna Grupa Działania Gmin Dobrzyńskich Region Północ, Stowarzyszeniem „Lokalna Grupa Działania Pojezierze Brodnickie”, Lokalną Grupą Działania WIECZNO, Stowarzyszeniem Lokalna Grupa Działania Gmin Dobrzyńskich Region Południe, planuje realizację projektu współpracy: „Patrol historyczny – pogranicze chrześcijaństwa”. Ponadto LGD „Podgrodzie Toruńskie” planuje także realizację drugiego projektu współpracy mającego na celu zaprojektowanie i prezentowanie munduru szlacheckiego.

Schemat 10. Powiązanie celów i przedsięwzięć z diagnozą i analizą SWOT



Źródło: Opracowanie własne.

Tabela 42. Matryca logiczna powiązań obszaru i ludności, analizy SWOT oraz celów i wskaźników

Zidentyfikowane wyzwania społeczno-ekonomiczne	Cel ogólny	Cele szczegółowe	Planowane przedsięwzięcia	Produkty	Rezultaty	Oddziaływanie	Czynnik zewnętrzny mający wpływ na realizację działań i osiągnięcie wskaźników
Region wysoko rozwinięty gospodarczo	Cel ogólny 1. Wspieranie rozwoju przedsiębiorczości.	Wzrost liczby podmiotów gospodarczych i wsparcie istniejących firm	Tworzenie nowych przedsiębiorstw	Liczba operacji polegających na utworzeniu nowego przedsiębiorstwa Liczba operacji polegających na rozwoju istniejącego przedsiębiorstwa	Liczba utworzonych miejsc pracy (ogółem) Liczba utworzonych miejsc pracy (ogółem)	Liczba podmiotów gospodarczych	Sytuacja społeczno-gospodarcza
			Rozwój działalności istniejących firm Podnoszenie kompetencji osób zakladających lub rozwijających działalność gospodarczą	Liczba osób objętych szkoleniami Liczba utworzonych/wspartych inkubatorów przedsiębiorczości			
Dobre rozwinięcie i przyjazna środowisku infrastruktura techniczna	Cel ogólny 2. Rozwój obszaru poprzez działania rewitalizacyjne, poprawę standardu infrastruktury technicznej i działania promocyjne	Tworzenie i rozwój instytucji otoczenia biznesu	Tworzenie i rozwój małych inkubatorów przedsiębiorczości	Liczba operacji polegających na utworzeniu nowego przedsiębiorstwa	Liczba utworzonych miejsc pracy (ogółem)		
		Rewitalizacja	Poprawa stanu infrastruktury technicznej w ramach działań rewitalizacyjnych	Wskaźniki zostaną określone w Gminnych Programach Rewitalizacji poszczególnych gmin wchodzących w skład LGD	Wskaźniki zostaną określone w Gminnych Programach Rewitalizacji poszczególnych gmin wchodzących w skład LGD		
Wysoka atrakcyjność i rozpoznawalność obszaru LGD		Zachowanie obiektów dziedzictwa lokalnego	Renowacja i modernizacja obiektów zabytkowych	Liczba zabytków poddanych procesom konserwatorskim lub restauratorskim	Liczba osób korzystających z obiektów zabytkowych objętych wsparciem	Saldo migracji	Sytuacja społeczno-gospodarcza
		Poprawa stanu i jakości infrastruktury dostępnej dla mieszkańców i turystów	Budowa, przebudowa oraz modernizacja infrastruktury rekreacyjnej, sportowej, turystycznej, kulturalnej	Liczba nowopowstałych lub zmodernizowanych obiektów infrastruktury rekreacyjnej, sportowej, turystycznej, kulturalnej	Liczba osób korzystających z nowopowstałych lub zmodernizowanych obiektów infrastruktury rekreacyjnej, sportowej, turystycznej, kulturalnej		

Wzmocnienia kapitału społecznego	Cel ogólny 3. Wzrost aktywizacji społeczno-zawodowej mieszkańców, w tym poprzez rewitalizację społeczną	Promocja lokalnych zasobów	Promocja obszarów (w tym promowanie produktów i usług lokalnych) oraz działania na rzecz krzewienia kultury i tradycji regionu, w tym realizacja projektu współpracy	Liczba operacji mających na celu promocję obszaru LGD lub działania na rzecz krzewienia kultury i tradycji regionu	Liczba wypromowanych produktów/usług lokalnych Liczba zrealizowanych projektów współpracy		
	Aktywizacja społeczno-zawodowa oraz integracja środowiska lokalnego	Promocja obszarów (w tym promowanie produktów i usług lokalnych) oraz działania na rzecz krzewienia kultury i tradycji regionu, w tym realizacja projektu współpracy	Wsparcie działań mających na celu aktywizację społeczno-zawodową Wsparcie działań mających na celu integrację o charakterze środowiskowym, w tym animację i organizowanie społeczności lokalnej	Liczba osób zagrożonych ubóstwem lub wykluczeniem społecznym objętych wsparciem w programie	Liczba osób zagrożonych wykluczeniem społecznym, u których wzrosła aktywność społeczna Liczba osób zagrożonych ubóstwem lub wykluczeniem społecznym, które znalazły zatrudnienie po ukończeniu programu		
	Rzeczność gospodarki społecznej i przedsiębiorczości społecznej	Wsparcie partycypacji społecznej w realizacji ISR	Wsparcie tworzenia i rozwoju podmiotów ekonomicznej społecznej Prowadzenie przez LGD działań promocyjnych i informacyjnych i szkoleniowych, mających na celu aktywizację i włączenie mieszkańców (w tym szczególnie grupy defaworyzowanej) we wdrażanie ISR oraz budowanie pozytywnego wizerunku LGD	Liczba wspartych podmiotów	Liczba osób uczesniczących w spotkaniach informacyjno-konsultacyjnych	Pracujący	Sytuacja społeczno-gospodarcza
				Liczba spółdzielni z mieszkańcami	Liczba zatrudnionych animatorów Liczba osób zagrożonych wykluczeniem społecznym, u których wzrosła aktywność społeczna		

Załącznik: Opisanie wstanie


6. Sposób wyboru i oceny operacji oraz sposób ustanawiania kryteriów wyboru

6.1. Formy wsparcia operacji w ramach LSR

W ramach realizacji Lokalnej Strategii Rozwoju LGD Podgrodzie Toruńskie zakłada się realizację dwóch typów operacji:

- Operacji realizowanych indywidualnie w ramach wniosków składanych przez beneficjentów innych niż LGD i wybieranych przez organ decyzyjny – Radę LGD, a następnie przedkładanych do weryfikacji do Samorządu Województwa Kujawsko-Pomorskiego
- Projektów grantowych, czyli operacji których beneficjent będący LGD udziela innym, wybranym przez siebie podmiotom – grantobiorcom, grantów, czyli środków finansowych na realizację zadań służących osiągnięciu celów danej operacji

Schemat 11. Typy operacji realizowanych w ramach LSR



Źródło: Opracowanie własne.

6.2. Cel tworzenia procedur

Właściwie przygotowane procedury oceny i wyboru operacji są bardzo ważnym elementem LSR, gdyż mają one kluczowe znaczenie podczas jej realizacji. Odpowiednio opracowane procedury i kryteria umożliwiają bowiem wybór operacji, których realizacja przełoży się bezpośrednio na osiągnięcie zawartych w strategii celów i wskaźników.

6.3. Zakres procedur

6.3.1. Sposób oceny i wyboru projektów indywidualnych realizowanych przez beneficjentów innych niż LGD

W niniejszej części przedstawiono procedury związane z oceną i wyborem projektów indywidualnych realizowanych przez podmioty inne niż LGD ze środków EFRR, EFS i EFRROW, opisano w niej:

- Sposób udostępniania procedur do wiadomości publicznej
- Sposób organizacji naborów wniosków
- Zasady podejmowania decyzji w sprawie wyboru operacji
- Sposób informowania o wynikach oceny i możliwości wniesienia protestu
- Rozliczanie, monitoring i kontrolę

6.3.4. Procedura zmiany kryteriów wyboru projektów

Dopuszcza się możliwość zmiany kryteriów wyboru operacji, zarówno dla projektów indywidualnych w ramach wniosków składanych przez beneficjentów innych niż LGD jak i projektów grantowych w związku z następującymi przyczynami:

- Zmianą uwarunkowań społeczno-gospodarczych obszaru LGD
- Kłopotami związanymi z oceną wniosków, wynikającymi z przyjętych kryteriów oceny, zgłaszanymi przez Radę LGD
- Problemami z osiągnięciem wskaźników założonych w LSR

Z wnioskiem do Zarządu LGD o zmianę kryteriów wyboru operacji może zgłosić się:

- Rada LGD
- Komisja Rewizyjna LGD
- Zarząd LGD (z własnej inicjatywy)
- Członkowie LGD (grupa licząca co najmniej tyle osób ile zasiada w Radzie LGD)

W przypadku pozytywnego rozpatrzenia wniosku, Zarząd LGD zgłasza zmiany kryteriów wyboru operacji do Samorządu Województwa Kujawsko-Pomorskiego w celu uzyskania ich pisemnej akceptacji. Zmienione kryteria obowiązują dla konkursów ogłoszonych po przyjęciu uchwały przez Walne Zgromadzenie Członków LGD oraz po akceptacji przez Samorząd Województwa.

Każda zmiana kryteriów wyboru operacji będzie konsultowana z lokalną społecznością, poprzez zamieszczenie propozycji zmian na stronie internetowej biura LGD. W terminie 5 dni od dnia opublikowania informacji wszystkie zainteresowane osoby będą mogły zgłosić swoje uwagi / sugestie do proponowanych zmian za pośrednictwem poczty elektronicznej bądź osobiście w biurze LGD.

7. Plan działań

Plan działań realizowanych w ramach LSR jest ściśle powiązany z logiką realizacji LSR opisaną w Rozdziale 5 Cele i wskaźniki.

Plan działań zawiera szczegółowe wskazanie harmonogramu osiągania poszczególnych wskaźników produktu (w przedziałach czasowych) dla określonych w strategii przedsięwzięć, co w konsekwencji przełoży się na osiągnięcie celów. Ponadto prezentuje on podział środków finansowych na poszczególne przedsięwzięcia.

8. Budżet LSR

Budżet LSR został wyliczony w oparciu o Załącznik nr 6 do Regulaminu konkursu na wybór strategii rozwoju lokalnego kierowanego przez społeczność.

Wysokość środków przeznaczonych na realizację LSR wynosi 10 729 696,32 zł, z czego:

- 8 989 696,32 zł przeznaczono na realizację LSR
- 90 000,00 zł na współpracę
- 1 650 000,00 zł na koszty bieżące i aktywizację

Szczegółowy budżet LSR znajduje się w Załącznik nr 4.

9. Plan komunikacji

Skuteczne i pełne zaangażowanie lokalnej społeczności we wdrażanie LSR wymaga zapewnienia odpowiednio dostosowanej do potrzeb komunikacji. Służy temu Plan Komunikacji będący załącznikiem do niniejszej Strategii. Plan ten określa główne cele działań komunikacyjnych, odpowiednie środki przekazu, a także identyfikuje adresatów poszczególnych działań (tzw. grupy docelowe).

Wzrost cen w 3 do Analiza nr 1 do umowy nr
00012-6933-UM0220012/15

Załącznik nr 3. Plan działania wskazujący harmonogram osiągnięcia poszczególnych wskaźników produktu

Ciel operacyjny / Nazwa wskaźnika	2016-2018		2019-2021		2022-2023		Razem 2016-2023		Program / PROW / RPO	Podziałka / zakres programu	
	Wartość z jednostką miary	% realizacji wskaźnika nastąpię	Planowane wsparcie w PLN	Wartość z jednostką miary	% realizacji wskaźnika nastąpię	Planowane wsparcie w PLN	Wartość wskaźnika w	Razem planowane wsparcie w PLN			
Cel szczegółowy 1											
Przedsięwzięcie 1.1	4 szt.	100%	360 000,00	0 szt.	100%	0,00	0 szt.	100%	360 000,00	PROW	Realizacja LSR
Przedsięwzięcie 1.2	6 szt.	67%	080 000,00	3 szt.	100%	630 000,00	0 szt.	100%	1 710 000,00	PROW	Realizacja LSR
Przedsięwzięcie 1.3	6 szt.	67%	144 000,00	3 szt.	100%	36 000,00	0 szt.	100%	180 000,00	PROW	Realizacja LSR
Razem cel szczegółowy 1			1 584 000,00			666 000,00			2 250 000,00		
Cel szczegółowy 2											
Przedsięwzięcie 2.1	1 szt.	100%	150 000,00	0 szt.	100%	0,00	0 szt.	100%	150 000,00	RPO	Realizacja LSR
Razem cel szczegółowy 2			150 000,00			0,00			150 000,00		
Razem cel ogólny 1			1 734 000,00			666 000,00			2 400 000,00		
Razem realizacja LSR									8 989 696,32		
Razem planowane wsparcie na przedsięwzięcia dedykowane tworzeniu i utrzymaniu miejsc pracy w ramach poddziałania Realizacja LSR PROW										% budżetu poddziałania Realizacja LSR	
										50%	

- Skuteczności, czyli w jakim stopniu cele zdefiniowane na etapie programowania zostały osiągnięte
- Użyteczności, czyli w jakim stopniu oddziaływanie LSR odpowiada potrzebom beneficjentów
- Trwałości, czyli czy uprzednio zaplanowane pozytywne efekty będą nadal widoczne po zakończeniu interwencji

W poniżej tabeli przedstawiono elementy podlegające ocenie (zarówno w odniesieniu do funkcjonowania LGD, jak i wdrażania LSR), czas przeprowadzania ewaluacji, oraz sposób i okres pomiaru.

Tabela 2. Elementy podlegające ewaluacji

Elementy poddane badaniu	Wykonawca badania	Źródła danych i metody ich zbierania	Czas i okres dokonywania pomiaru	Analiza i ocena danych
Elementy wdrażania LSR podlegające ewaluacji				
Harmonogram LSR	Biuro LGD	Rejestr ogłoszonych konkursów, Rejestr danych	Czas pomiaru: I kwartał roku następującego po roku badanym Okres pomiaru: ocena roczna w latach 2016-2023	Ocena zgodności ogłaszanych konkursów i realizowanych projektów z harmonogramem
Cele i wskaźniki realizacji LSR	Biuro LGD	Ankiety beneficjentów, sprawozdania beneficjentów	Czas pomiaru: I kwartał roku kolejnego Okres pomiaru: ocena dwuletnia w latach 2016-2023	Ocena stopnia realizacji poszczególnych celów i wskaźników
Budżet LSR	Biuro LGD	Rejestr danych	Czas pomiaru: miesiąc następujący po miesiącu badanym Okres pomiaru: co miesiąc	Ocena zgodności wydatkowanych środków finansowych na poszczególne zadania
Skuteczność promocji i aktywizacji społeczności lokalnej w ramach realizacji Planu Komunikacji	Biuro LGD	Raporty ewaluacyjne	Czas pomiaru: I kwartał roku następującego po roku badanym Okres pomiaru: ocena roczna w latach 2016-2023	Powszechność dokumentu LSR na obszarze LGD, opinia społeczności lokalnej nt. wdrażania LSR
Efektywność realizacji LSR	Zespół ds. Ewaluacji	Badania ankietowe mieszkańców, wyniki ankiet beneficjentów, wywiady z członkami LGD	Czas pomiaru: III kwartał 2024 r. Okres pomiaru: 2016 -2023	Ocena efektywności realizacji LSR, w tym osiągnięcia przyjętych celów i wskaźników – raport z badania ewaluacyjnego ex-post
Elementy funkcjonowania LGD podlegające ewaluacji				
Działalność Biura LGD i Rady LGD	Zespół ds. Ewaluacji	Badania ankietowe, opinie beneficjentów, rozmowy z mieszkańcami, opinie członków Stowarzyszenia, regulamin Biura LGD, statut LGD	Czas pomiaru: I kwartał roku następującego po roku badanym Okres pomiaru: ocena roczna w latach 2016-2023	Ocena poprawności działalności prowadzonej przez LGD, skuteczność realizacji zadań związanych z LSR

Źródło: Opracowanie własne.

Cel ogólny 2	Nazwa wskaźnika	2016-2018			2019-2021			2022-2023			Program PROW/RPO	Podziałanie / zakres programu
		Wartość z jednostką miary	% realizacji wskaźnika następująco	Planowane wsparcie w PLN	Wartość z jednostką miary	% realizacji wskaźnika następująco	Planowane wsparcie w PLN	Wartość z jednostką miary	% realizacji wskaźnika następująco	Planowane wsparcie w PLN		
Cel szczegółowy 1												
Przedsięwzięcie 1.1	X	X	X	3 043 585,36	X	X	0,00	X	X	0,00	X	Realizacja LSR
Razem cel szczegółowy 1				3 043 585,36			0,00			0,00		RPO
Cel szczegółowy 2												
Przedsięwzięcie 2.1	Liczba zabytków poddanych procesom konserwatorskim lub restauratorskim	2 szt.	100%	180 000,00	0 szt.	100%	0,00	0 szt.	100%	0,00	2 szt.	Realizacja LSR
Razem cel szczegółowy 2				180 000,00			0,00			0,00		PROW
Cel szczegółowy 3												
Przedsięwzięcie 3.1	Liczba nowopowstałych lub zmodernizowanych obiektów infrastruktury rekreacyjnej, sportowej, turystycznej, kulturalnej	8 szt.	100%	1 620 000,00	0 szt.	100%	0,00	0 szt.	100%	0,00	8 szt.	Realizacja LSR
Razem cel szczegółowy 3				1 620 000,00			0,00			0,00		PROW
Cel szczegółowy 4												
Przedsięwzięcie 4.1	Liczba operacji mających na celu promocję obszaru LGD lub działania na rzecz krzewienia kultury i tradycji regionu	9 szt.	33%	150 000,00	9 szt.	66%	150 000,00	9 szt.	100%	150 000,00	27 szt.	Realizacja LSR
	Liczba spotkań zorganizowanych w ramach realizacji projektu współpracy	30 szt.	100%	90 000,00	0 szt.	100%	0,00	0 szt.	100%	0,00	30 szt.	Współprac a
Razem cel szczegółowy 4				240 000,00			150 000,00			150 000,00		PROW
Razem cel ogólny 2				5 083 585,36			150 000,00			150 000,00		5 383 585,36

Cel ogólny 3	LpA	2016-2018			2019-2021			2022-2023			Razem 2016-2023		Program PROW/RPO	Podziałanie/zakres programu
		Wartość z jednostki miary	% realizacji wskaźnika nastającego	Planowane wsparcie w PLN	Wartość z jednostki miary	% realizacji wskaźnika nastającego	Planowane wsparcie w PLN	Wartość z jednostki miary	% realizacji wskaźnika nastającego	Planowane wsparcie w PLN	Razem wartość wskaźników	Razem planowane wsparcie w PLN		
Cel szczegółowy 1	Przedsięwzięcie 1.1	Liczba osób zagrożonych ubóstwem lub wykluczeniem społecznym objętych wsparciem w programie												
		14 os.	21%	208 142,59	43 os.	85%	639 295,09	10 os.	100%	148 673,28	67 os.	996 110,96	RPO	Realizacja LSR
Przedsięwzięcie 1.2	Razem cel szczegółowy 1	Liczba wspartych podmiotów												
		2 szt.	100%	300 000,00	0 szt.	100%	0,00	0 szt.	100%	0,00	2 szt.	300 000,00	RPO	Realizacja LSR
	Razem cel szczegółowy 2			300 000,00			0,00			0,00		300 000,00		
Cel szczegółowy 3	Przedsięwzięcie 3.1	Liczba spotkań z mieszkańcami												
		18 szt.	60%	27 000,00	12 szt.	100%	18 000,00	0 szt.	100%	0,00	30 szt.	45 000,00	PROW	Aktywizacja
	Razem cel szczegółowy 3			27 000,00			18 000,00			0,00		45 000,00		
	Razem cel ogólny 3			535 142,59			657 295,09			148 673,28		1 341 110,96		

Wytyczne nr 4 do Analiza nr 1 do umowy nr
00012-6933 - UM 22.00.12/15

Załącznik nr 4. Budżet LSR

Tabela 1. Wysokość wsparcia finansowego EFSI w ramach LSR w ramach poszczególnych poddziałań

Zakres wsparcia	Wsparcie finansowe (PLN)					Razem EFSI
	PROW	RPO		PO RYBY	Fundusz wiodący	
		EFS	EFRR			
Realizacja LSR	4 500 000,00	1 296 110,96	3 193 585,36	×	×	8 989 696,32
Współpraca	90 000,00	×	×	×	×	90 000,00
Koszty bieżące	1 320 000,00	×	×	×	1 320 000,00	1 320 000,00
Aktywizacja	330 000,00	×	×	×	330 000,00	330 000,00
Razem	6 240 000,00	1 296 110,96	3 193 585,36	×	1 650 000,00	10 729 696,32

Źródło: Opracowanie własne na podstawie Załącznika nr 6 „Sposób ustalania wysokości dostępnych środków przeznaczonych na realizację LSR” do Regulaminu naboru na wybór strategii rozwoju lokalnego kierowanego przez społeczność.

Tabela 2. Plan finansowy w zakresie poddziałania 19.2 PROW 2014-2020

PI.N	Wkład EFRROW	Budżet państwa	Wkład własny będący wkładem krajowych środków publicznych	Razem
Beneficjenci inni niż jednostki sektora finansów publicznych	1 832 544,00	1 047 456,00	×	2 880 000,00
Beneficjenci będący jednostkami sektora finansów publicznych	1 030 806,00	×	589 194,00	1 620 000,00
Razem	2 863 350,00	1 047 456,00	589 194,00	4 500 000,00

Źródło: Opracowanie własne na podstawie Załącznika nr 6 „Sposób ustalania wysokości dostępnych środków przeznaczonych na realizację LSR” do Regulaminu naboru na wybór strategii rozwoju lokalnego kierowanego przez społeczność.

